

Botteghino e ingresso: via Vaita S. Andrea, 20- 06049 Spoleto (PG)

Scarico e carico: via Filippo Marignoli- 06049 Spoleto (PG)

Numeri utili

Ufficio tecnico 075/57542219

ufficiotecnicotsu@gmail.com

Ufficio teatro 075/57542205

ufficioteatro@teatrostabile.umbria.it



Scheda tecnica

SALA

Capienza	772 posti
-----------------	-----------

PALCOSCENICO

Larghezza palcoscenico da muro a muro	Larghezza massima: mt 25 Larghezza minima: mt 12,22
Profondità da filo sipario a muro di fondo	mt 18,90
Profondità ribalta dal sipario	mt 1,80
Ultimo taglio utile da sipario	mt 16,80
Declivio	5%
Larghezza boccascena	mt 12
Altezza boccascena	mt 11,15
Graticcia	Presente
Altezza graticcia	Massima: mt 17,25 Minima: mt 16,65 Graticcia di fondo: mt 13
Larghezza massima	mt 14,20
Altezza dal piano platea alla ribalta	mt 0,97
Scaletta di collegamento fra platea e palcoscenico	Disponibile
Distanza fra ribalta e prima fila di poltrone	mt 0,83
Buca d'orchestra	Presente (copribile in 6 ore)
Dislivello buca d'orchestra da palcoscenico	mt 2,30
Profondità buca d'orchestra	mt 11,80
Sipario	Manuale
Quadratura nera	Presente
Americane truss	n. 5

RITORNI ELETTRICI

Carico energia elettrica disponibile	kW 200
Voltaggio	v. 380 trifasi + neutro + terra
Staffe in sala	n. 30
Altre dotazioni	Luci sia da regia che da palcoscenico


CAMERINI


Numero camerini	n. 16
Docce	n. 10



CARICO E SCARICO

Accesso da via Filippo Marignoli direttamente al palcoscenico con automezzi di qualsiasi grandezza.

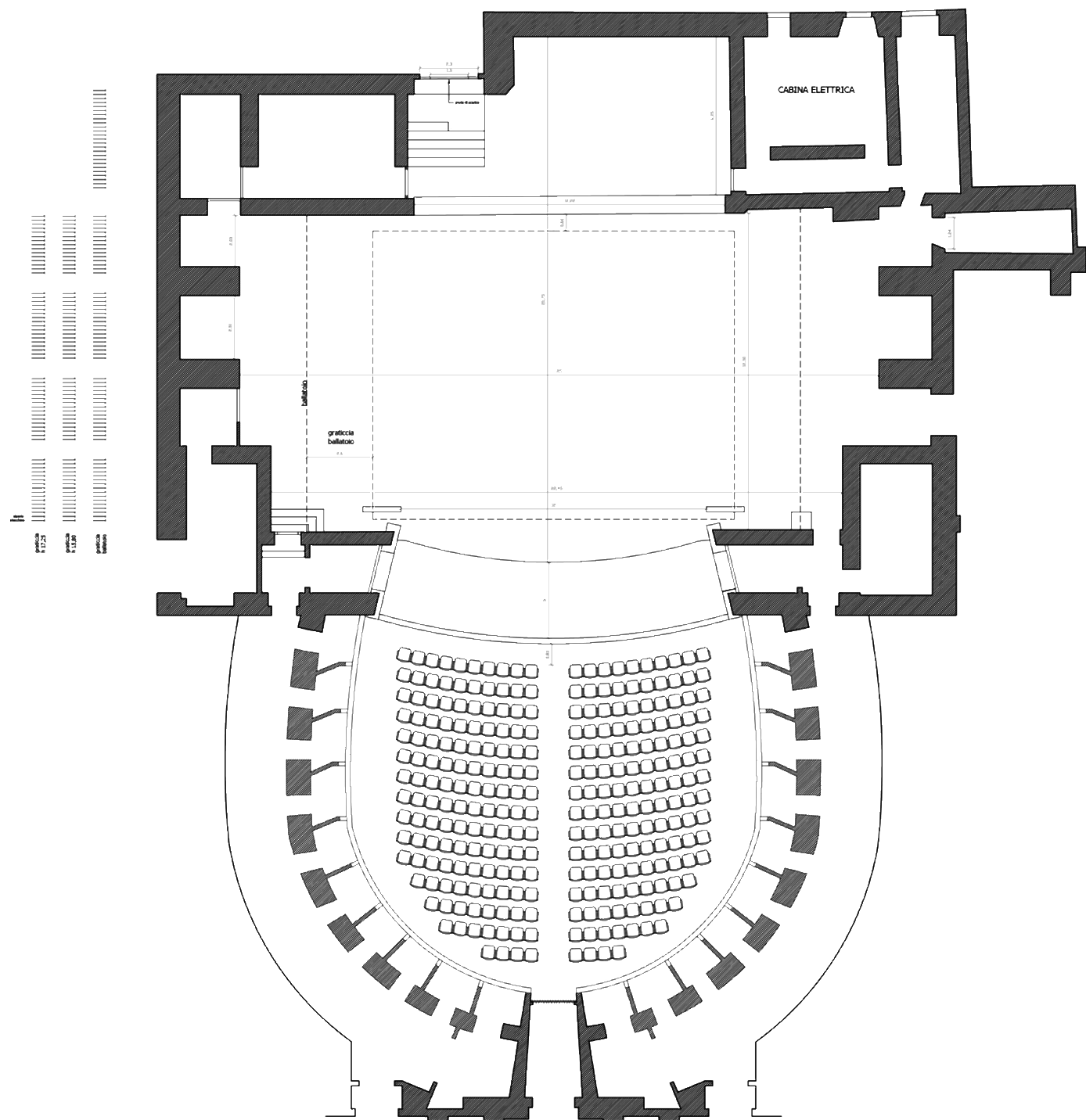




PIANTA

Teatro Nuovo "G. Menotti"
via Vaita S. Andrea, 20
06049 Spoleto (PG)

TSU TEATRO
STABILE
DELL'UMBRIA



SEZIONE

Teatro Nuovo "G. Menotti"
via Vaita S. Andrea, 20
06049 Spoleto (PG)

TSU TEATRO
STABILE
DELL'UMBRIA

