

Botteghino: via del Serraglio- 06073 Corciano (PG)

Ingresso palcoscenico (tecnici e artisti): via Mariano Bartolucci – 06073 Corciano (PG)

Scarico e carico: via del Serraglio, 2- 06073 Corciano (PG)

Ingresso per il pubblico: via del Serraglio- 06073 Corciano (PG)

Contatti utili:

Ufficio tecnico 075/57542219

ufficiotecnicsu@gmail.com

Ufficio teatro 075/57542205

ufficioteatro@teatrostabile.umbria.it



SALA

Capienza	144 posti
Regia	fondo sala
Misure tavolo di regia	cm 120 x cm 80 x cm 70

PALCOSCENICO

Larghezza palcoscenico da muro a muro	mt 10,80
Profondità da filo sipario a muro di fondo	mt 6,80
Profondità ribalta dal sipario	mt 1,70
Ultimo taglio utile da sipario	mt 6
Declivio	2%
Larghezza boccascena	mt 7,55
Altezza boccascena	mt 4,45
Graticcia	Presente
Altezza graticcia	Massima: mt 5,72 Minima: mt 5,60
Larghezza massima	mt 10,80
Altezza dal piano platea alla ribalta	mt 0,90
Scaletta di collegamento fra platea e palcoscenico	presente
Distanza fra ribalta e prima fila di poltrone	mt 1,80
Sipario	Manuale
Quadratura nera	Presente
Americane	n. 2 fisse su argano manuale max 500 kg

RITORNI ELETTRICI

Carico energia elettrica disponibile	Kw 20
Voltaggio	v. 380 (tre fasi + neutro + terra)
Dimmer	23 ch x kW 2,0
Staffe in sala	n. 6

CAMERINI

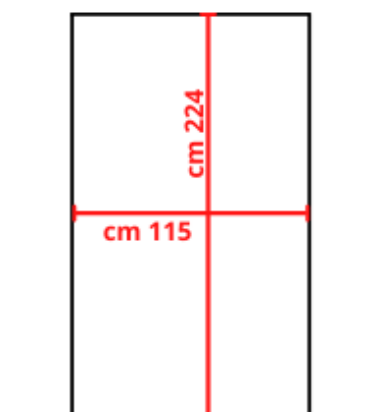
Numero camerini	n. 4
Docce	n. 2
Bagni	n. 2



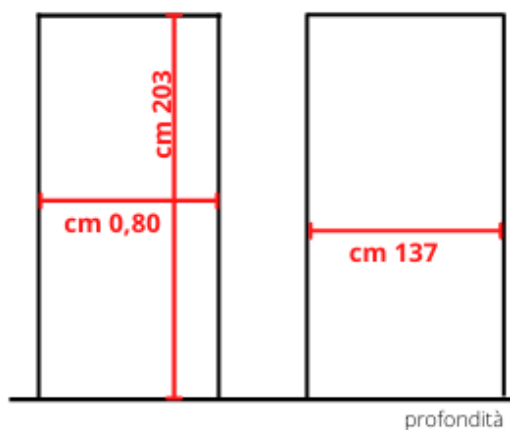
CARICO E SCARICO

Il carico e lo scarico possono avvenire presso via Mariano Bartolucci dalla porta laterale del teatro e usufruendo del montacarichi (max 300 kg).

Dimensioni porta



Dimensioni montacarichi

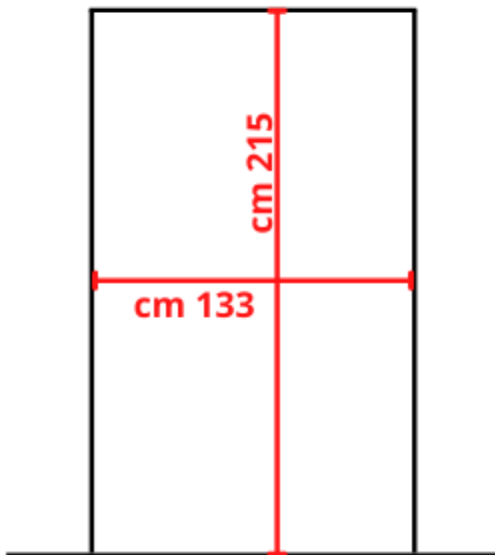


Oppure da via del Serraglio accedendo al cortile del ristorante "Il Convento" collegato alla porta a fondo palco (scarico difficoltoso).





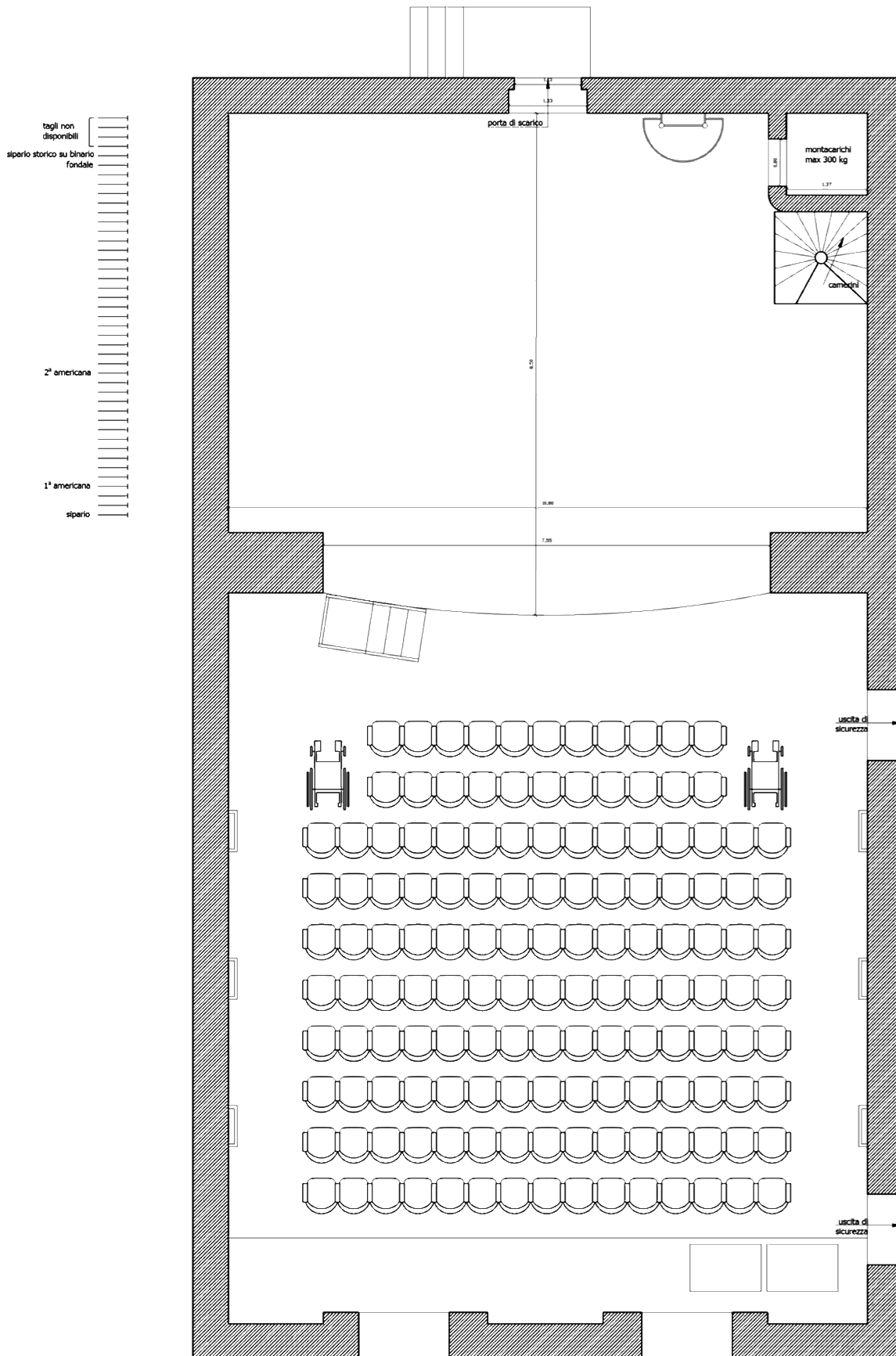
Dimensioni porta di scarico a fondo palco



PIANTA

Teatro della Filarmonica
via del Serraglio
06073 Corciano (PG)

TSU TEATRO
STABILE
DELL'UMBRIA



SEZIONE

Teatro della Filarmonica
via del Serraglio
06073 Corciano (PG)

TSU TEATRO
STABILE
DELL'UMBRIA

